

>>> VYSVĚTLIVKY / NÁZVOSLOVÍ

Rozetové kování

	Rozetové BB Hranatá rozeta klika / klika		Rozetové PZ Kulatá rozeta klika / klika		Rozetové WC Hranatá rozeta klika / klika		Rozetové PZ Hranatá rozeta koule / klika		Rozetové Hranatá rozeta příklad BB / PZ
	Rozetové BB Kulatá rozeta klika / klika		Rozetové PZ Kulatá rozeta klika / klika		Rozetové WC Kulatá rozeta klika / klika		Rozetové PZ Kulatá rozeta koule / klika		Rozetové Kulatá rozeta příklad BB / PZ
	Rozetové BB Oválná rozeta klika / klika		Rozetové PZ Oválná rozeta klika / klika		Rozetové WC Oválná rozeta klika / klika		Rozetové PZ Oválná rozeta koule / klika		Rozetové Oválná rozeta příklad BB / PZ
	Rozetové Kulatá rozeta pod kliku	Rozetové kování, označujeme taktéž jako dělené, dodáváme jak s kulatými rozetami (označení velkým písmenem RI), hranatými rozetami (označení HR), případně oválnými rozetami (označení OV).				Většinou se tato kování prošroubovávají skrz celou tloušťku dveří. Proto je zapotřebí, aby zámek měl k tomu určené otvory. >>> Viz plánek na obálce katalogu			




Štítové kování

	Štítové BB Hranatý úzký štít klika / klika		Štítové PZ Hranatý úzký štít klika / klika		Štítové WC Hranatý úzký štít klika / klika				
	Štítové BB Hranatý štít klika / klika		Štítové PZ Hranatý štít klika / klika		Štítové WC Hranatý štít klika / klika		Štítové PZ Hranatý štít koule / klika		
	Štítové BB Hranatý krátký štít klika / klika		Štítové PZ Hranatý krátký štít klika / klika		Štítové WC Hranatý krátký štít klika / klika		Štítové PZ Hranatý krátký štít koule / klika		
	Štítové BB Oválný štít klika / klika		Štítové PZ Oválný štít klika / klika		Štítové WC Oválný štít klika / klika		Štítové PZ Oválný štít koule / klika		
	Štítové BB Oválný krátký štít klika / klika		Štítové PZ Oválný krátký štít klika / klika		Štítové WC Oválný krátký štít klika / klika		Štítové PZ Oválný krátký štít koule / klika		
Pro montáž štítového kování je důležité znát rozteč zámků, tedy vzdálenost mezi osou kliky (osou čtyřhranu) a osou klíče. Standardní rozteče jsou 72mm a 90mm.						U bezpečnostních kování je často používána i rozteč 92mm. Před nákupem a montáží Vám doporučujeme pečlivě změřit rozteč zámků >>> Viz plánek na obálce katalogu			






Ostatní kování >>> Okenní kličky >>> Sklo >>> Renovační štítek

	Okenní klička na oválné rozetě		Kování na sklo Základní zámek klika / klika						
	Štítové BB Renovační štít s otvorem BB		Štítové PZ Renovační štít s otvorem PZ		Štítové WC Renovační štít pro WC kličku		Štítové PZ Renovační štít bez otvoru		








Typy otvorů

	Otvor BB pro dózický klíč
	Otvor PZ pro cylindrickou vložku s patentním klíčem (lidově fabku)
	Bez otvoru



Doporučené užívání kování

	Nižší frekvence používání, např. vnitřní domovní dveře, dveře bytů
	Střední frekvence používání, např. vnitřní dveře kanceláří
	Vysoká frekvence používání, např. veřejné kanceláře, hotelové pokoje
	Zátěžové používání, např. fotbalové stadiony, hotel. haly, veřejné toalety
	Pro užití na protipožární dveře

Základní vlastnosti kování

	Kování s vnitřní vratnou pružinou
	Kování s kvalitní povrchovou úpravou PVD a zárukou 10 let
	Pro užití na protipožární dveře
	Kování na plastové konstrukci
	Kování na kovové konstrukci
	Certifikát Národního bezpečnostního úřadu
	Dveřní kování s překrytkou cylindrické vložky zámku








Rozteče zadlabacích zámků

	Rozteč zámku 72 mm (měřeno od středu čtyřhranu kliky na střed osy klíče)
	Rozteč zámku 90 mm (měřeno od středu čtyřhranu kliky na střed osy klíče)
	Rozteč zámku 92 mm (měřeno od středu čtyřhranu kliky na střed osy klíče)




Typy kování

	Kování v kombinaci klika / klika
	Kování v kombinaci koule / klika pravá
	koule / klika levá
	WC sada (se spodním čtyřhranem 6x6 mm)

Klasifikace bezpečnostních tříd [ČSN P ENV 1627:2000]

	Kování není schváleno pro použití na dveřích odolných proti vloupání
	Nízká odolnost proti vloupání
	Střední odolnost proti vloupání
	Vysoká odolnost proti vloupání
	Vysoká odolnost proti vloupání (vložka bez ochrany proti odvrtání)
	Vysoká odolnost proti vloupání (vložka s ochranou proti odvrtání)
	Velmi vysoká odolnost proti vloupání

Barevnost hliníkového kování

	Bílá
	Přírodní
	Šampaň
	Bronz
	Ocel